

Iwatani

2024年3月期第3四半期 決算説明資料

（見通しに関する注意事項）

将来にわたる部分につきましては、予想に基づくものであり、確約や保証を与えるものではありません。
当然のことながら、予想と違う結果と成ることがあることを十分にご認識の上ご活用ください。

2024年2月7日

岩谷産業株式会社

〔証券コード 8088〕

2024年3月期第3四半期 決算実績

2024年3月期第3四半期 決算ハイライト

▶ **売上高は減収。産業ガス・機械事業を始めとする工業分野向け商品が堅調に推移し、全ての利益項目で増益、過去最高益を更新。**

2024年3月期第3四半期 決算概要

- 売上高は、LPガスの平均輸入価格が前年同期比で低位であったことや販売数量が減少したことに加え、二次電池材料の販売が低調に推移したこと等により、減収。
- 営業利益は、産業ガス・機械事業を中心に工業分野向け商品が堅調に推移したことやLPガス市況要因の減益影響が改善され、増益。
- 通期業績予想：変更なし
通期見通しに対する進捗：売上高68.1%、営業利益70.9%

売上高

6,175億円

前年同期比 ▲382億円 (▲5.8%)

営業利益

319億円

前年同期比 +83億円 (+35.7%)

経常利益

367億円

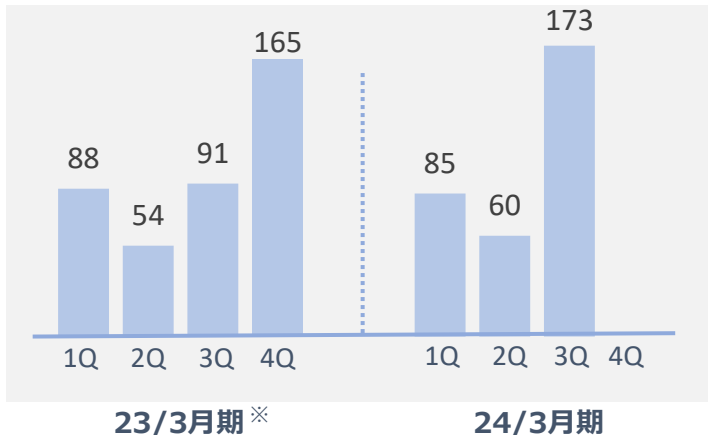
前年同期比 +74億円 (+25.2%)

四半期純利益

241億円

前年同期比 +46億円 (+23.7%)

■ 営業利益 四半期推移 (億円)



*前連結会計年度：企業結合に係る暫定的な会計処理の確定を反映

連結経営成績（減収分析）

（単位：億円）

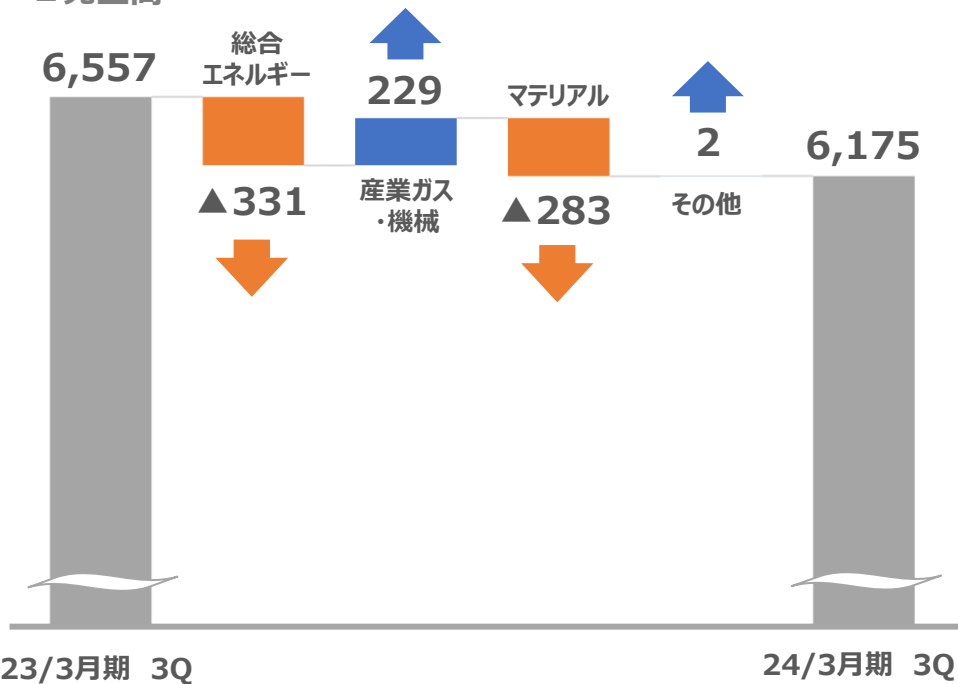
	2024/3月期 3Q 実績	2023/3月期 3Q 実績※	増減額 (増減率)	2024/3月期 通期予想	進捗率
売上高	6,175	6,557	▲382 (▲5.8%)	9,070	68.1%
売上総利益	1,632	1,506	+125 (+8.4%)	—	—
営業利益	319	235	+83 (+35.7%)	450	70.9%
市況要因除く 営業利益	337	259	+78 (+30.4%)	450	75.1%
営業外損益	48	58	▲9 (▲16.8%)	—	—
経常利益	367	293	+74 (+25.2%)	503	73.1%
親会社株主に 帰属する 四半期純利益	241	195	+46 (+23.7%)	335	72.1%

※前連結会計年度：企業結合に係る暫定的な会計処理の確定を反映

減収要因

- LPガスの平均輸入価格が前年同期に比べ低位
- 大口顧客向けのLPガスの販売減少
- 販売先の在庫調整により二次電池材料の販売減少

売上高



連結経営成績（増益分析）

（単位：億円）

	2024/3月期 3Q 実績	2023/3月期 3Q 実績※	増減額 (増減率)	2024/3月期 通期予想	進捗率
売上高	6,175	6,557	▲382 (▲5.8%)	9,070	68.1%
売上総利益	1,632	1,506	+125 (+8.4%)	—	—
営業利益	319	235	+83 (+35.7%)	450	70.9%
市況要因除く 営業利益	337	259	+78 (+30.4%)	450	75.1%
営業外損益	48	58	▲9 (▲16.8%)	—	—
経常利益	367	293	+74 (+25.2%)	503	73.1%
親会社株主に 帰属する 四半期純利益	241	195	+46 (+23.7%)	335	72.1%

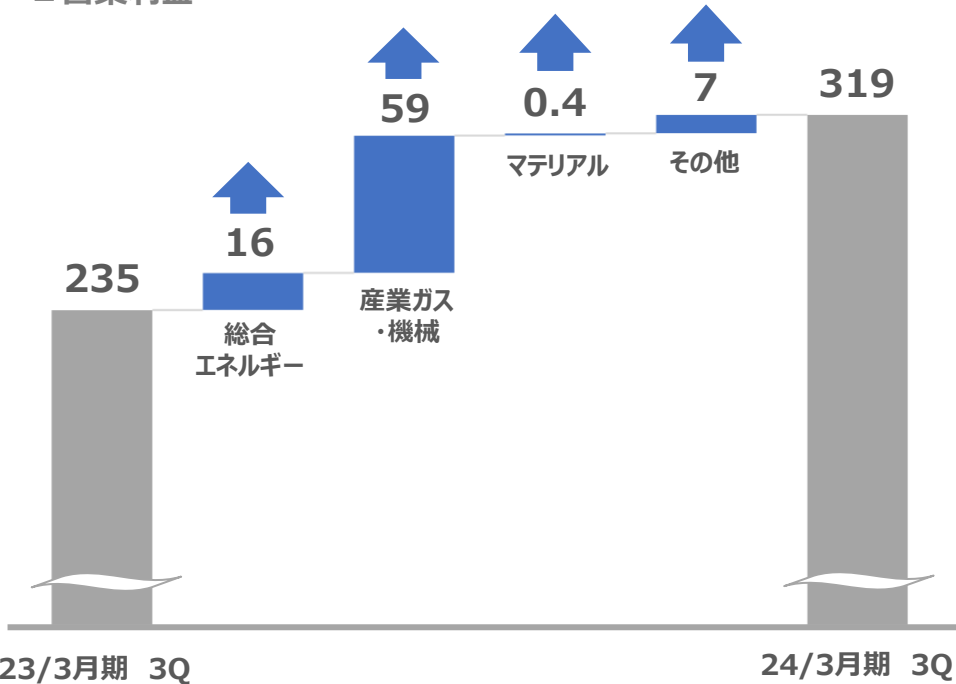
※前連結会計年度：企業結合に係る暫定的な会計処理の確定を反映

増益要因

■ 営業利益は、産業ガス・機械事業を中心に工業分野向け商品が堅調に推移したことやLPガス市況要因の減益影響が改善され、増益

※全ての利益項目で第3四半期として過去最高益

■ 営業利益



連結経営成績（セグメント別）

	2024/3月期 3Q 実績	2023/3月期 3Q 実績 ※	増減額	増減率	2024/3月期 通期見通し	進捗率
売上高	6,175	6,557	▲382	▲5.8%	9,070	68.1%
■ 総合エネルギー事業	2,420	2,751	▲331	▲12.0%	3,980	60.8%
■ 産業ガス・機械事業	1,937	1,707	+229	+13.5%	2,592	74.8%
■ マテリアル事業	1,589	1,873	▲283	▲15.1%	2,202	72.2%
■ その他	227	225	+2	+0.9%	296	76.7%
営業利益	319	235	+83	+35.7%	450	70.9%
■ 総合エネルギー事業	73	56	+16	+29.3%	180	40.6%
■ 産業ガス・機械事業	169	109	+59	+54.5%	175	96.9%
■ マテリアル事業	92	91	+0.4	+0.5%	123	74.9%
■ その他・調整額	▲15	▲22	+7	—	▲28	—
市況要因を除く営業利益	337	259	+78	+30.4%	450	75.1%
経常利益	367	293	+74	+25.2%	503	73.1%
親会社株主に帰属する当期純利益	241	195	+46	+23.7%	335	72.1%

※前連結会計年度：企業結合に係る暫定的な会計処理の確定を反映

Copyright © Iwatani Corporation. All rights reserved.

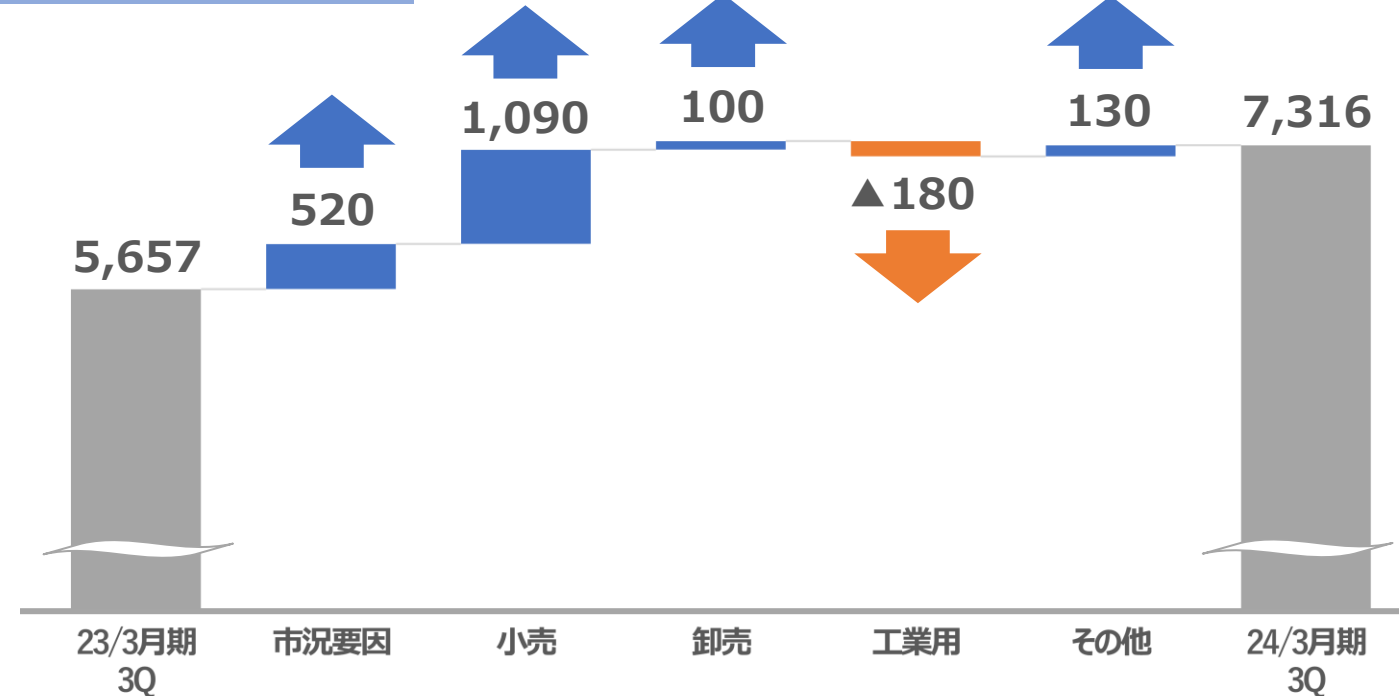
セグメント別営業利益分析（総合エネルギー事業）

決算実績

(単位：億円)

	2024/3月期 3Q 実績	2023/3月期 3Q 実績	増減額	増減率	2024/3月期 通期見通し	進捗率
売上高	2,420	2,751	▲331	▲12.0%	3,980	60.8%
営業利益	73	56	+16	+29.3%	180	40.6%
市況要因除く 営業利益	91	80	+11	+14.2%	180	51.1%

営業利益増減分析



主な営業利益増減要因

■市況要因 +520 (単位：百万円)

(億円)	1Q	2Q	3Q	3Q 累計	4Q	通期 累計
当期	▲17.3	▲34.0	+32.6	▲18.7	-	-
前期	+20.4	▲15.0	▲29.3	▲23.9	▲7.3	▲31.3
差異	▲37.7	▲19.0	+61.9	+5.2	-	-

- 小売 +1,090
 - ・LPガスの収益性が改善
- 卸売 +100
 - ・適正な価格改定による収益性改善
- 工業用 ▲180
 - ・増熱用LPガスの需要が減少
- その他 +130
 - ・カセットガスやガス保安機器の販売が伸長

セグメント別営業利益分析（産業ガス・機械事業）

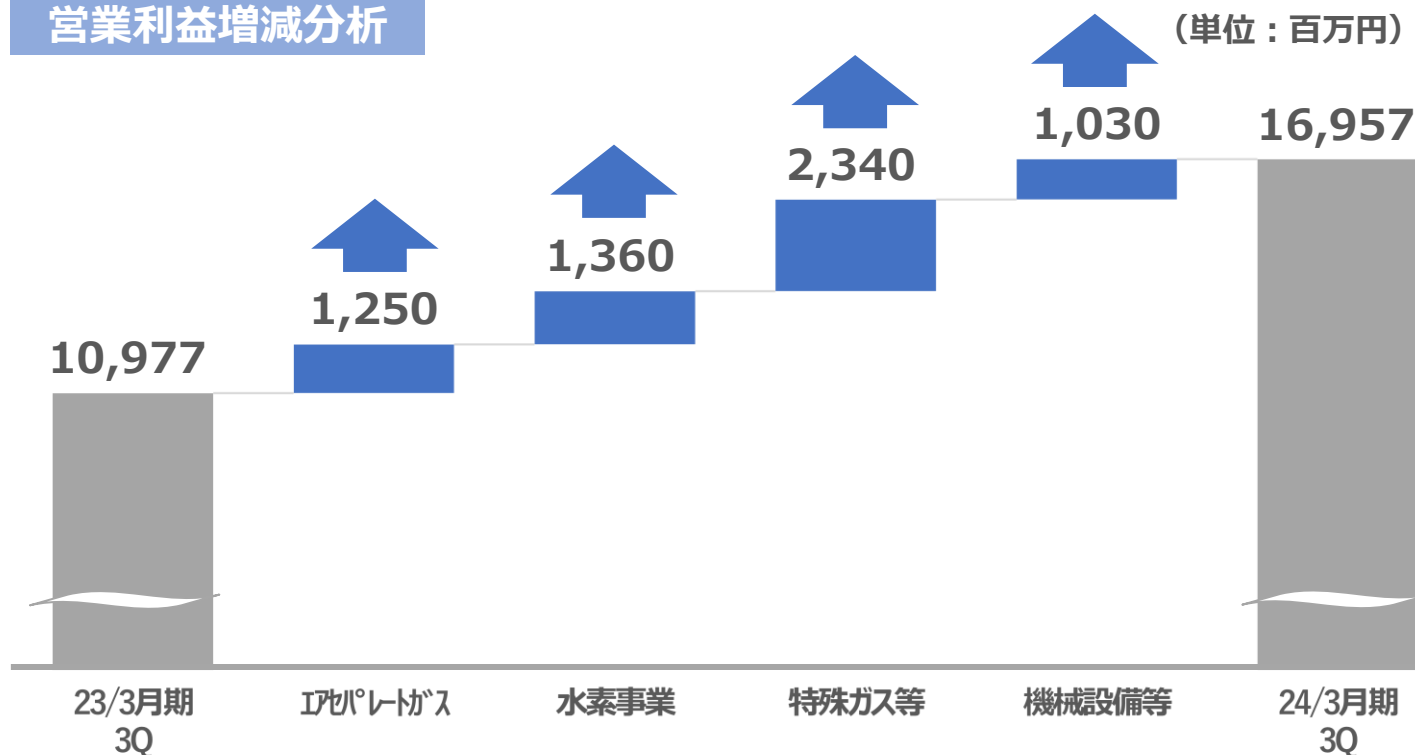
決算実績

（単位：億円）

	2024/3月期 3Q 実績	2023/3月期 3Q 実績	増減額	増減率	2024/3月期 通期見通し	進捗率
売上高	1,937	1,707	+229	+13.5%	2,592	74.8%
営業利益	169	109	+59	+54.5%	175	96.9%

営業利益増減分析

（単位：百万円）



主な営業利益増減要因

（単位：百万円）

- エアセパレートガス +1,250**
 - ・電子部品業界向けを中心に販売数量が減少
 - ・製造コスト増加への対応
- 水素事業 +1,360**
 - ・半導体業界向けを中心に販売数量が減少
 - ・製造コスト増加への対応
- 特殊ガス等 +2,340**
 - ・飲料業界向けに炭酸ガスの販売が堅調
 - ・ヘリウムの安定供給
- 機械設備等 +1,030**
 - ・パワー半導体向け設備の販売が増加
 - ・ガス供給設備が伸長

セグメント別営業利益分析（マテリアル事業）

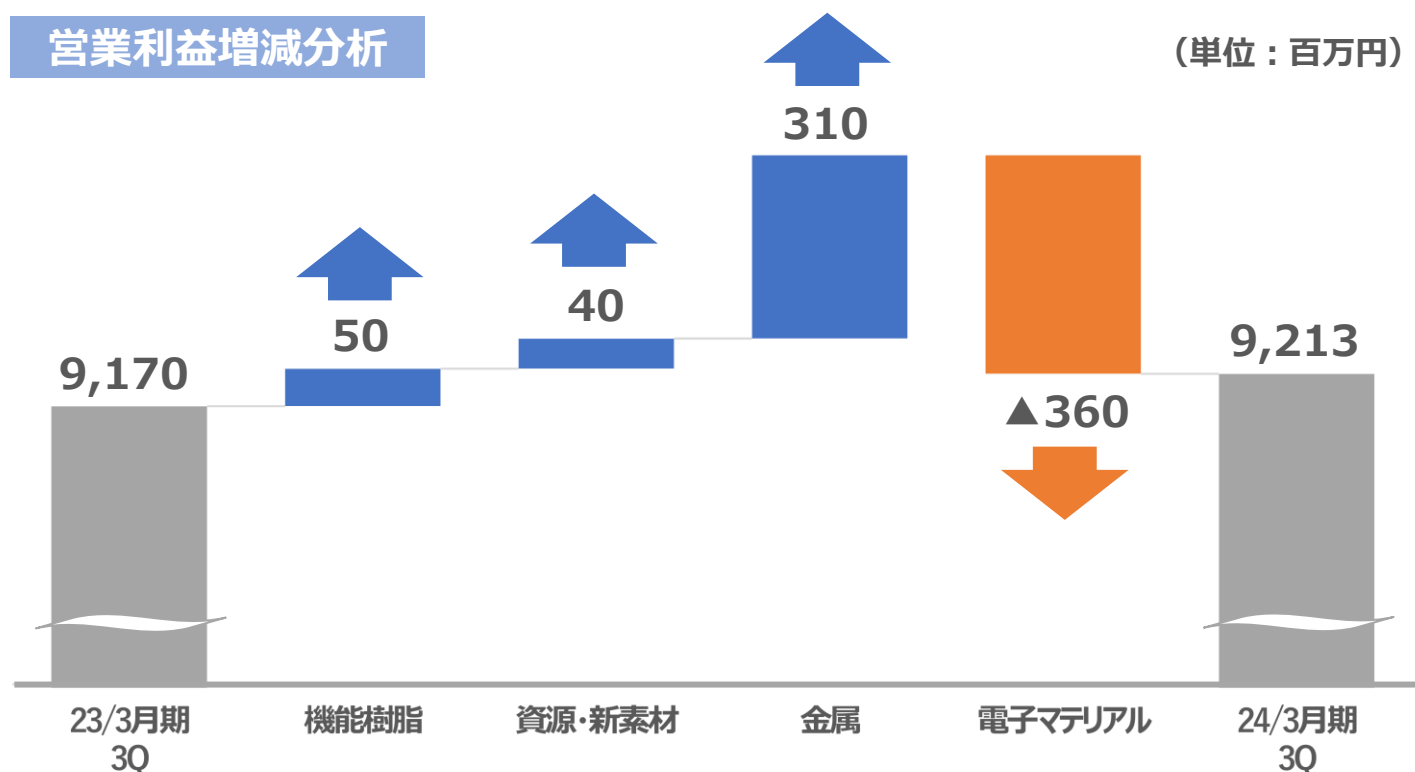
決算実績

（単位：億円）

	2024/3月期 3Q 実績	2023/3月期 3Q 実績	増減額	増減率	2024/3月期 通期見通し	進捗率
売上高	1,589	1,873	▲283	▲15.1%	2,202	72.2%
営業利益	92	91	+0.4	+0.5%	123	74.9%

営業利益増減分析

（単位：百万円）



主な営業利益増減要因

（単位：百万円）

- **機能樹脂 +50**
 - ・飲料ボトル向けPET樹脂が好調
- **資源・新素材 +40**
 - ・海外ミネラルサンド事業が伸長
 - ・バイオマス燃料の販売が好調
- **金属 +310**
 - ・ステンレス、エアコン・自動車部品向けを中心とする金属加工品が堅調
- **電子マテリアル ▲360**
 - ・次世代自動車向け二次電池材料の販売数量が減少
 - ・スマートフォン向け機能性フィルムが伸長

2024年3月期 通期業績予想

2024年3月期 通期業績予想

(単位：億円)

	2024/3月期 予想	2023/3月期 実績	増減額	増減率
売上高	9,070	9,062	+7	+0.1%
■ 総合エネルギー事業	3,980	3,932	+47	+1.2%
■ 産業ガス・機械事業	2,592	2,404	+187	+7.8%
■ マテリアル事業	2,202	2,424	▲222	▲9.2%
■ その他	296	302	▲6	▲2.0%
営業利益	450	400	+49	+12.4%
■ 総合エネルギー事業	180	143	+36	+25.9%
■ 産業ガス・機械事業	175	165	+9	+5.7%
■ マテリアル事業	123	126	▲3	▲2.4%
■ その他・調整額	▲28	▲34	+6	—
市況要因を除く営業利益	450	431	+18	+4.2%
経常利益	503	470	+32	+7.0%
親会社株主に帰属する当期純利益	335	320	+14	+4.6%

・期初予想からの変更：なし
(2023年5月15日公表)

想定レート

為替 125円/\$L P ガス輸入価格 700\$ / トン

(2022年度実績)

為替 133.7円/\$L P ガス輸入価格 725\$ / トン

配当予想

2024年3月期 9.5円/株

Iwatani